

УПРАВЛЕНИЕ ФЕДЕРАЛЬНОЙ СЛУЖБЫ ГОСУДАРСТВЕННОЙ СТАТИСТИКИ
ПО СЕВЕРО-КАВКАЗКОМУ ФЕДЕРАЛЬНОМУ ОКРУГУ
(СЕВЕРО-КАВКАЗСТАТ)

Северо-Кавказстат по Республике Северная Осетия - Алания

ПРЕСС-ВЫПУСК

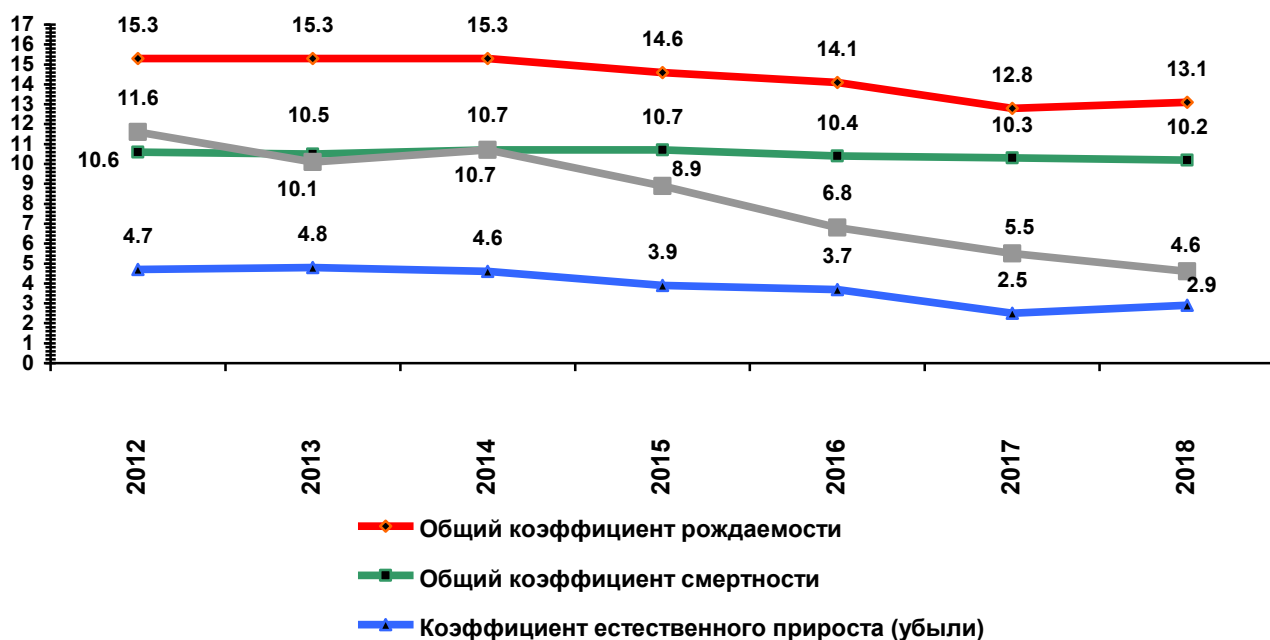
№ 56 от 27.12.2019

О ПРОДОЛЖИТЕЛЬНОСТИ ЖИЗНИ НАСЕЛЕНИЯ
РЕСПУБЛИКИ СЕВЕРНАЯ ОСЕТИЯ-АЛАНИЯ

Изменения в развитии демографической ситуации в республике в последние годы обусловлены, главным образом, тенденциями динамики уровня рождаемости, снижение уровня смертности населения, наблюдаемое с 2016 года, имеет меньший масштаб.

Дальнейшее снижение уровня смертности, особенно младенческой и смертности населения трудоспособного возраста, оставляет значительный потенциал для улучшения демографической ситуации.

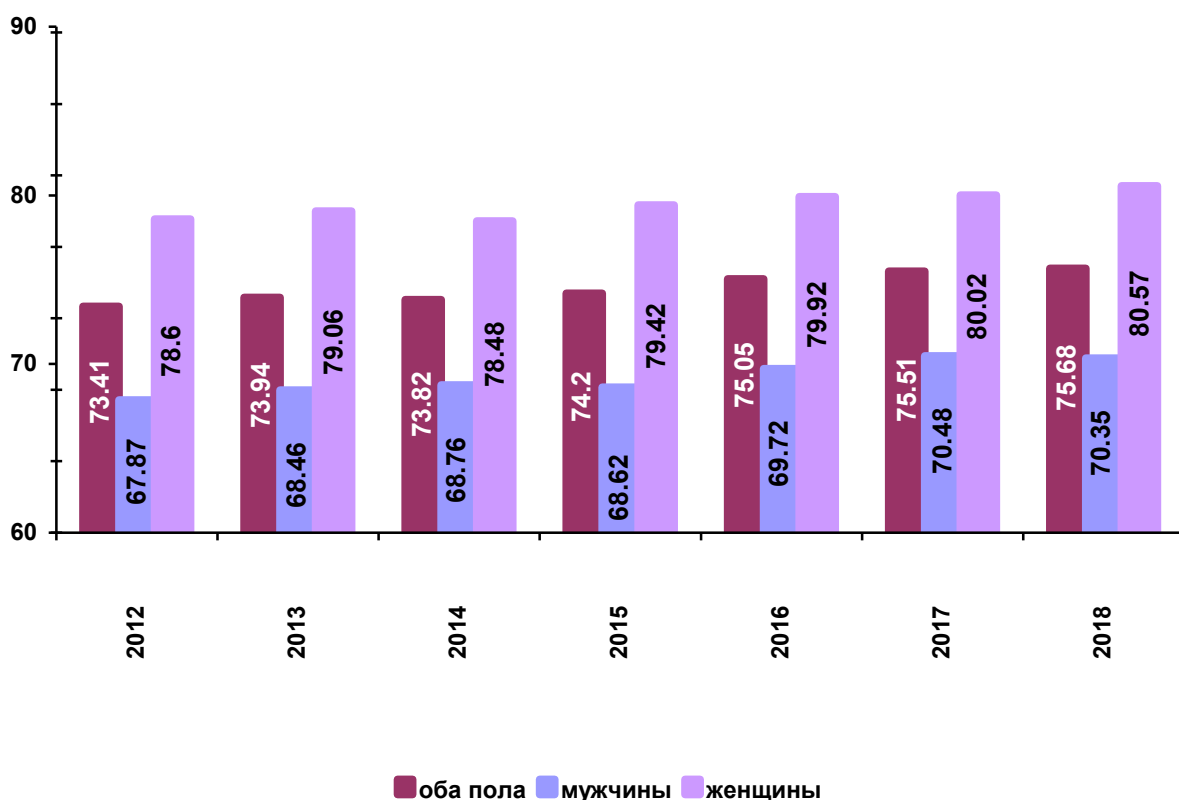
Динамика показателей естественного движения населения
Республики Северная Осетия-Алания¹



¹ Коэффициенты рождаемости, смертности и естественного прироста – число соответственно родившихся, умерших, естественный прирост в расчете на 1000 человек населения, коэффициент младенческой смертности – число умерших в возрасте до 1 года на 1000 родившихся живыми

Более адекватно, чем общий коэффициент смертности, отражает состояние здоровья, уровень смертности и социальное благополучие населения показатель ожидаемой продолжительности жизни населения, не зависящий от изменений в возрастном составе населения. Ожидаемая продолжительность жизни при рождении показывает, сколько лет в среднем предстоит прожить новорожденному при условии сохранения уровня смертности населения в отдельных возрастных группах таким же, как в году, для которого исчисляется показатель. Аналогично ожидаемая продолжительность жизни для человека, достигшего определенного возраста, показывает, сколько предстоит ему еще прожить.

Ожидаемая продолжительность жизни населения при рождении по РСО-Алания



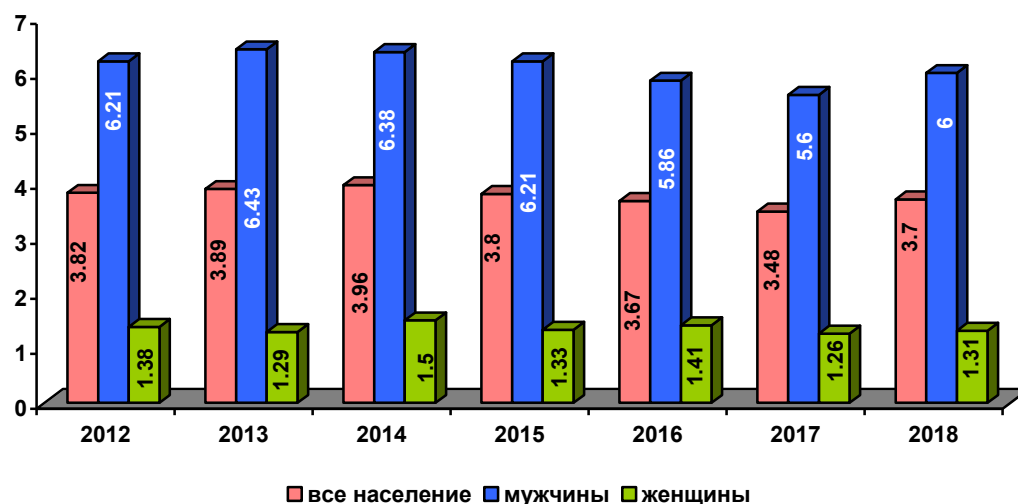
Благодаря снижению уровня смертности населения в целом, и особенно младенческой смертности, ожидаемая продолжительность жизни населения республики возрастает. В 2018 году этот показатель достиг значения 75,68 года, что на 0,17 года больше показателя предыдущего года и на 2,27 года больше показателя 2012 года.

В 2018 году продолжительность жизни населения, проживающего в городских населенных пунктах, была больше аналогичного показателя для села на 0,15 года (75,71 года против 75,56 года). Сельским жительницам предстоит жить на 0,75 года дольше, чем горожанкам (81,05 года против 80,30 года). Мужчинам, проживающим в городских населенных пунктах республики, предстоит прожить дольше, чем жителям сельской местности, на 0,15 года (70,39 года против 70,24 года).

В 2018 году коэффициент младенческой смертности снизился по сравнению с предыдущим на 16,4% и составил 4,6 умерших в возрасте до 1 года в расчете на 1000 родившихся живыми.

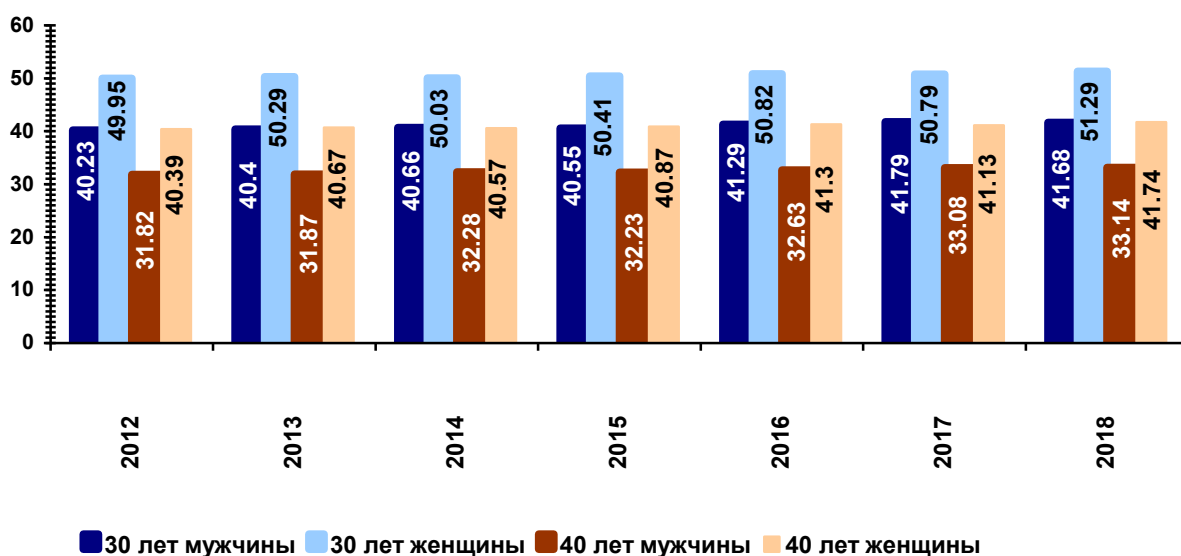
Важным фактором, определяющим динамику уровня смертности населения, является динамика уровня смертности населения в трудоспособном возрасте.

Динамика смертности населения трудоспособного возраста (в расчете на 1000 человек соответствующего пола и возраста)



По сравнению с 2017 годом число умерших в трудоспособном возрасте в расчете на 1000 человек соответствующего возраста возросло в 2018 году на 6,3%, более значителен рост указанного показателя у мужчин – на 7,1%, у женщин этот рост составил 4,0%.

Продолжительность дальнейшей жизни для 30-летних и 40-летних мужчин и женщин



Более половины умерших в трудоспособном возрасте в 2018 году скончались от болезней системы кровообращения (33,5%) и несчастных случаев, отравлений и травм (18,6%). Среди заболеваний системы кровообращения основными причинами смерти населения трудоспособного возраста являются ишемическая болезнь сердца, включая инфаркт миокарда (14,3% всех умерших в трудоспособном возрасте в 2018 году).

Средний возраст смерти населения республики от болезней системы кровообращения составил в 2018 году 78,99 года, от злокачественных новообразований – 69,17 года, от внешних причин смерти – 51,49 года (в том числе от транспортных травм всех видов – 49,6 года), от болезней органов дыхания – 69,47 года, болезней органов пищеварения – 64,56 года, инфекционных и паразитарных болезней – 49,13 года (в том числе от туберкулеза – 53,2 года).

Таким образом, степень дальнейшего снижения смертности населения и, как следствие, увеличения продолжительности жизни во многом зависит от сокращения гибели людей от внешних причин – несчастных случаев, отравлений и травм, снижения числа преждевременных смертей у трудоспособного населения от болезней системы кровообращения, а также дальнейшего снижения младенческой смертности.

*При использовании информации
ссылка на Северо-Кавказстат
по РСО-Алания обязательна*